

GLUMA®

Self Etch



GLUMA® Self Etch

Una fuerte unión de por vida.

Un paso adelante.

Basado en nuestra extensa experiencia de más de 30 años con agentes de unión, hemos desarrollado el sistema auto-adhesivo GLUMA® Self Etch. Este adhesivo “*todo en uno*” graba, acondiciona, adhiere y desensibiliza en un sólo paso. GLUMA® Self Etch cumple con todas las exigencias de su trabajo diario y posee todas las características que se pueden esperar de un agente de unión de vanguardia.

Este agente de unión auto-adhesivo monocomponente se distingue por su:

- » Aplicación sencilla de una sola capa para grabar, acondicionar, adherir y desensibilizar.
- » Excelente fuerza de adhesión y un extraordinario sellado marginal.
- » Uso óptimo en áreas hipersensibles.
- » Desempeño confiable y científicamente comprobado.



Salud bucal en las mejores manos.



KULZER
MITSUI CHEMICALS GROUP


GLUMA® Self Etch – Grabar, acondicionar y adherir en un sólo paso con efecto desensibilizante.

GLUMA® Self Etch se aplica en un sólo paso. Mediante el secado con aire comprimido, se obtiene una superficie brillante, esta provee la base para restauraciones extraordinarias y duraderas. La excelente estabilidad de GLUMA® Self Etch permite su almacenamiento a temperatura ambiente.

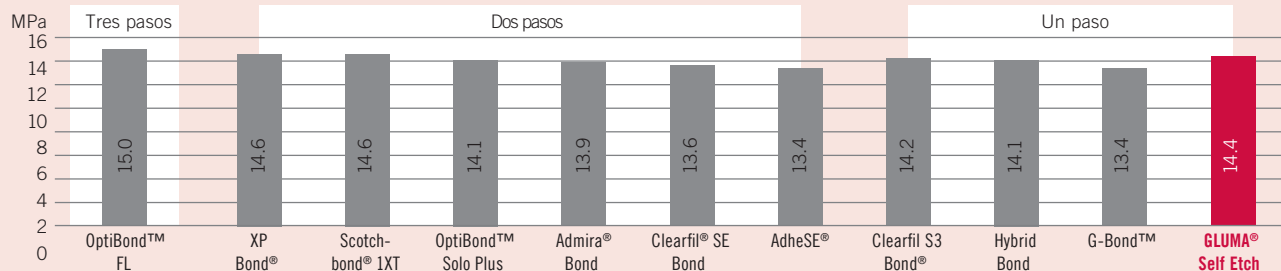
Indicaciones para GLUMA® Self Etch:

- Adhesión de restauraciones fotocuradas directas (incluyendo compómeros).
- Adhesión de restauraciones indirectas elaboradas en cerámica y composite (inlays, onlays, carillas, coronas) en combinación con un cemento fotocurable o dual como iCem Self Adhesive.
- Tratamiento de áreas hipersensibles.

Aplicación de GLUMA® Self Etch:

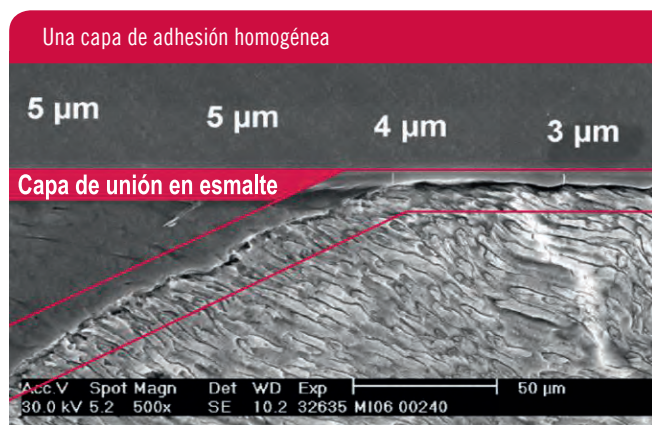


Resistencia inicial al cizallamiento (dentina)



► La fuerza de adhesión de la dentina de GLUMA® Self Etch esta en el mismo nivel que un adhesivo de 3 pasos

Fuente: Degrange M, Universidad de Paris, Francia 2007. Documentación disponible. GLUMA® Self Etch es equivalente al producto que se probó.



Capa de unión homogénea formada por GLUMA® Self Etch, Aumento 500 X.



Código:	Artículo:	Contenido:
66046246	GLUMA® Self Etch Bottle Refill	1x4ml GLUMA® Self Etch, 50 aplicadores

Kulzer México S.A. de C.V.
 Tel. (55) 5531-5549
 Homero 527 int. 301-302
 Polanco Reforma, Miguel Hidalgo
 CP 11550, Ciudad de México

web: kulzer.mx
 twitter: @kulzermexico
 facebook: KulzerMexico
 youtube: Kulzer Latinoamérica
 contacto-hkxm@kulzer-dental.com